



VERACRUZ
GOBIERNO
DEL ESTADO



SEFIPLAN
Secretaría de Finanzas
y Planeación



GOBIERNO DEL ESTADO DE VERACRUZ DE IGNACIO DE LA LLAVE
INSTITUTO TECNOLÓGICO SUPERIOR DE JESÚS CARRANZA
Tercer Informe Trimestral del Gasto Público 2019

LEY GENERAL DE CONTABILIDAD GUBERNAMENTAL





VERACRUZ
GOBIERNO
DEL ESTADO



SEFIPLAN
Secretaría de Finanzas
y Planeación



GOBIERNO DEL ESTADO DE VERACRUZ DE IGNACIO DE LA LLAVE
INSTITUTO TECNOLÓGICO SUPERIOR DE JESÚS CARRANZA
Tercer Informe Trimestral del Gasto Público 2019
APARTADO I

ESTADOS E INFORMES FINANCIEROS CONTABLES

INSTITUTO TECNOLÓGICO SUPERIOR DE JESÚS CARRANZA


6.1.1

Estado de Actividades

Del 1 de Enero al 30 de Septiembre de 2019

	2019	2018
INGRESOS Y OTROS BENEFICIOS		
Ingresos de la Gestión	3,221,868	5,881,524
Impuestos	0	0
Cuotas y Aportaciones de Seguridad Social	0	0
Contribuciones de Mejoras	0	0
Derechos	0	0
Productos	0	0
Aprovechamientos	0	0
Ingresos por Venta de Bienes y Prestación de Servicios	3,221,868	5,881,524
Participaciones, Aportaciones, Convenios, Incentivos Derivados de la Colaboración Fiscal, Fondos Distintos de Aportaciones, Transferencias, Asignaciones, Subsidios y Subvenciones, Pensiones y Jubilaciones	22,827,814	21,112,018
Participaciones, Aportaciones, Convenios, Incentivos Derivados de la Colaboración Fiscal, Fondos Distintos de Aportaciones	0	0
Transferencias, Asignaciones, Subsidios y Subvenciones, y Pensiones y Jubilaciones	22,827,814	21,112,018
Otros Ingresos y Beneficios	0	0
Ingresos Financieros	0	0
Incremento por Variación de Inventarios	0	0
Disminución del Exceso de Estimaciones por Pérdida o Deterioro u Obsolescencia	0	0
Disminución del Exceso de Provisiones	0	0
Otros Ingresos y Beneficios Varios	0	0
Total de Ingresos y Otros Beneficios	26,049,682	26,993,542
GASTOS Y OTRAS PÉRDIDAS		
Gastos de Funcionamiento	19,874,595	23,204,366
Servicios Personales	14,619,577	12,444,045
Materiales y Suministros	1,386,749	4,022,344
Servicios Generales	3,868,269	6,737,977
Transferencia, Asignaciones, Subsidios y Otras Ayudas	0	5,200
Transferencias Internas y Asignaciones al Sector Público	0	0
Transferencias al Resto del Sector Público	0	0
Subsidios y Subvenciones	0	0
Ayudas Sociales	0	5,200
Pensiones y Jubilaciones	0	0
Transferencias a Fideicomisos, Mandatos y Contratos Análogos	0	0
Transferencias a la Seguridad Social	0	0
Donativos	0	0
Transferencias al Exterior	0	0
Participaciones y Aportaciones	0	0
Participaciones	0	0
Aportaciones	0	0
Convenios	0	0
Intereses, Comisiones y Otros Gastos de la Deuda Pública	0	0
Intereses de la Deuda Pública	0	0
Comisiones de la Deuda Pública	0	0
Gastos de la Deuda Pública	0	0
Costo por Coberturas	0	0
Apoyos Financieros	0	0
Otros Gastos y Pérdidas Extraordinarias	0	443,050
Estimaciones, Depreciaciones, Deterioros, Obsolescencia y Amortizaciones	0	443,050
Provisiones	0	0
Disminución de Inventarios	0	0
Aumento por Insuficiencia de Estimaciones por Pérdida o Deterioro y Obsolescencia	0	0
Aumento por Insuficiencia de Provisiones	0	0
Otros Gastos	0	0
Inversión Pública	0	0
Inversión Pública no Capitalizable	0	0
Total de Gastos y Otras Pérdidas	19,874,595	23,652,616
Resultados del Ejercicio (Ahorro/Desahorro)	6,175,087	3,340,926

Bajo protesta de decir verdad declaramos que los Estados Financieros y sus Notas son razonablemente correctos y responsabilidad del emisor.


 L.A.E. LUIS RAMIN ANTONIO MARTINEZ
 JEFE DE OFNA. DE REC. FINANCIEROS

Verificó

 M.A.G.E. MARIA LUISA ROSALDO
 IZQUIERDO
 SUBDIRECCION ADMINISTRATIVA

Autorizó

 M.T.J. MIGUEL HERNÁNDEZ LINARES
 DIRECTOR



INSTITUTO TECNOLÓGICO SUPERIOR
 DE JESÚS CARRANZA
 DIRECCIÓN GENERAL

6.1.2

INSTITUTO TECNOLÓGICO SUPERIOR DE JESÚS CARRANZA
Estado de Situación Financiera
Al 30 de Septiembre de 2019

ACTIVO	2019	2018	PASIVO	2019	2018
Activo Circulante			Pasivo Circulante		
Efectivo y Equivalentes	4,891,820	326,696	Cuentas por Pagar a Corto Plazo	16,850,174	14,796,205
Derechos a Recibir Efectivo o Equivalentes	19,310,619	18,601,859	Documentos por Pagar a Corto Plazo	0	0
Derechos a Recibir Bienes o Servicios	0	0	Porción a Corto Plazo de la Deuda Pública a Largo Plazo	0	0
Inventarios	0	0	Títulos y Valores a Corto Plazo	0	0
Almacenes	0	0	Pasivos Diferidos a Corto Plazo	0	0
Estimación por Pérdida o Deterioro de Activos Circulantes	0	0	Fondos y Bienes de Terceros en Garantía y/o Administración a Corto Plazo	0	0
Otros Activos Circulantes	0	0	Provisiones a Corto Plazo	0	0
			Otros Pasivos a Corto Plazo	1,083,474	635,524
Total de Activos Circulantes	24,202,439	18,928,555	Total de Pasivos Circulantes	17,933,648	15,431,729
Activo No Circulante			Pasivo No Circulante		
Inversiones Financieras a Largo Plazo	0	0	Cuentas por Pagar a Largo Plazo	0	0
Derechos a Recibir Efectivo o Equivalentes a Largo Plazo	0	0	Documentos por Pagar a Largo Plazo	0	0
Bienes Inmuebles, Infraestructura y Construcciones en Proceso	3,508,820	3,508,821	Deuda Pública a Largo Plazo	0	0
Bienes Muebles	7,302,547	7,198,315	Pasivos Diferidos a Largo Plazo	0	0
Activos Intangibles	128,998	128,998	Fondos y Bienes de Terceros en Garantía y/o en Administración a Largo Plazo	0	0
Depreciación, Deterioro y Amortización Acumulada de Bienes	-4,594,359	-4,446,203	Provisiones a Largo Plazo	0	0
Activos Diferidos	0	0			
Estimación por Pérdida o Deterioro de Activos no Circulantes	0	0	Total de Pasivos No Circulantes	0	0
Otros Activos no Circulantes	0	0			
			Total del Pasivo	17,933,648	15,431,729
Total de Activos No Circulantes	6,346,006	6,389,931	HACIENDA PÚBLICA/ PATRIMONIO		
Total del Activo	30,548,445	25,318,486	Hacienda Pública/Patrimonio Contribuido	17,910	17,910
			Aportaciones	0	0
			Donaciones de Capital	17,910	17,910
			Actualización de la Hacienda Pública / Patrimonio	0	0
			Hacienda Pública/Patrimonio Generado	12,596,887	9,868,847
			Resultados del Ejercicio (Ahorro / Desahorro)	6,175,087	3,340,926
			Resultados de Ejercicios Anteriores	6,221,867	6,327,988
			Revalúos	121,224	121,224
			Reservas	0	0
			Rectificaciones de Resultados de Ejercicios Anteriores	78,709	78,709
			Exceso o Insuficiencia en la Actualización de la Hacienda Pública/Patrimonio	0	0
			Resultado por Posición Monetaria	0	0
			Resultado por Tenencia de Activos no Monetarios	0	0
			Total Hacienda Pública/ Patrimonio	12,614,797	9,886,757
			Total del Pasivo y Hacienda Pública / Patrimonio	30,548,445	25,318,486

Bajo protesta de decir verdad declaramos que los Estados Financieros y sus Notas son razonablemente correctos y responsabilidad del emisor.

~~Emisor~~
 L.A.E. LUIS RAMIN ANTONIO MARTÍNEZ
 JEFE DE DFNA. DE REC. FINANCIEROS

Verificado
 MAYGE. MARIA LUISA ROSALDO IZQUIERDO
 SUBDIRECCION ADMINISTRATIVA

Autorizó
 M.T.J. MIGUEL HERNÁNDEZ LINARES
 DIRECTOR



INSTITUTO TECNOLÓGICO SUPERIOR
 DE JESÚS CARRANZA
 DIRECCIÓN GENERAL

INSTITUTO TECNOLÓGICO SUPERIOR DE JESÚS CARRANZA


Estado de Cambios en la Situación Financiera

Del 1 de Enero al 30 de Septiembre de 2019

6.1.3

	Origen	Aplicación
ACTIVO	148,155	3,863,887
Activo Circulante	0	3,826,027
Efectivo y Equivalentes	0	2,600,544
Derechos a Recibir Efectivo o Equivalentes	0	1,225,483
Derechos a Recibir Bienes o Servicios	0	0
Inventarios	0	0
Almacenes	0	0
Estimación por Pérdida o Deterioro de Activos Circulantes	0	0
Otros Activos Circulantes	0	0
Activo No Circulante	148,155	37,860
Inversiones Financieras a Largo Plazo	0	0
Derechos a Recibir Efectivo o Equivalentes a Largo Plazo	0	0
Bienes Inmuebles, Infraestructura y Construcciones en Proceso	0	0
Bienes Muebles	0	37,860
Activos Intangibles	0	0
Depreciación, Deterioro y Amortización Acumulada de Bienes	148,155	0
Activos Diferidos	0	0
Estimación por Pérdida o Deterioro de Activos no Circulantes	0	0
Otros Activos no Circulantes	0	0
PASIVO	331,983	2,651,603
Pasivo Circulante	331,983	2,651,603
Cuentas por Pagar a Corto Plazo	0	2,651,603
Documentos por Pagar a Corto Plazo	0	0
Porción a Corto Plazo de la Deuda Pública a Largo Plazo	0	0
Títulos y Valores a Corto Plazo	0	0
Pasivos Diferidos a Corto Plazo	0	0
Fondos y Bienes de Terceros en Garantía y/o Administración a Corto Plazo	0	0
Provisiones a Corto Plazo	0	0
Otros Pasivos a Corto Plazo	331,983	0
Pasivo No Circulante	0	0
Cuentas por Pagar a Largo Plazo	0	0
Documentos por Pagar a Largo Plazo	0	0
Deuda Pública a Largo Plazo	0	0
Pasivos Diferidos a Largo Plazo	0	0
Fondos y Bienes de Terceros en Garantía y/o en Administración a Largo Plazo	0	0
Provisiones a Largo Plazo	0	0
HACIENDA PÚBLICA/ PATRIMONIO	6,141,472	106,122
Hacienda Pública/Patrimonio Contribuido	0	0
Aportaciones	0	0
Donaciones de Capital	0	0
Actualización de la Hacienda Pública / Patrimonio	0	0
Hacienda Pública/Patrimonio Generado	6,141,472	106,122
Resultados del Ejercicio (Ahorro / Desahorro)	6,141,472	0
Resultados de Ejercicios Anteriores	0	106,122
Revalúos	0	0
Reservas	0	0
Rectificaciones de Resultados de Ejercicios Anteriores	0	0
Exceso o Insuficiencia en la Actualización de la Hacienda Pública/Patrimonio	0	0
Resultado por Posición Monetaria	0	0
Resultado por Tenencia de Activos no Monetarios	0	0

Bajo protesta de decir verdad declaramos que los Estados Financieros y sus Notas son razonablemente correctos y responsabilidad del emisor.

Elaboró

L.A.E. LUIS RAMIN ANTONIO MARTÍNEZ
 JEFE DE OFNA. DE REC. FINANCIEROS

Verificó

M.A.Y.G.E. MARIA LUISA ROSALDO IZQUIERDO
 SUBDIRECCION ADMINISTRATIVA

Autorizó

M.T.I. MIGUEL HERNÁNDEZ LINARES
 DIRECTOR


INSTITUTO TECNOLÓGICO SUPERIOR DE JESÚS CARRANZA
 DIRECCIÓN GENERAL

6.1.4

INSTITUTO TECNOLÓGICO SUPERIOR DE JESÚS CARRANZA

Estado Analítico del Activo

Del 1 de Enero al 30 de Septiembre de 2019

Concepto	Saldo Inicial 1	Cargos del Periodo 2	Abonos del Periodo 3	Saldo Final 4 = (1+2-3)	Variación del Periodo (4-1)
ACTIVO	26,832,714	54,397,054	50,681,323	30,548,445	3,715,731
Activo Circulante	20,376,412	54,359,194	50,533,167	24,202,439	3,826,027
Efectivo y Equivalentes	2,291,276	26,639,850	24,039,306	4,891,820	2,600,544
Derechos a Recibir Efectivo o Equivalentes	18,085,136	27,719,344	26,493,861	19,310,619	1,225,483
Derechos a Recibir Bienes o Servicios	0	0	0	0	0
Inventarios	0	0	0	0	0
Almacenes	0	0	0	0	0
Estimación por Pérdida o Deterioro de Activos Circulantes	0	0	0	0	0
Otros Activos Circulantes	0	0	0	0	0
Activo No Circulante	6,456,302	37,860	148,156	6,346,006	-110,296
Inversiones Financieras a Largo Plazo	0	0	0	0	0
Derechos a Recibir Efectivo o Equivalentes a Largo Plazo	0	0	0	0	0
Bienes Inmuebles, Infraestructura y Construcciones en Proceso	3,508,820	0	0	3,508,820	0
Bienes Muebles	7,264,687	37,860	0	7,302,547	37,860
Activos Intangibles	128,998	0	0	128,998	0
Depreciación, Deterioro y Amortización Acumulada de Bienes	-4,446,203	0	148,156	-4,594,359	-148,156
Activos Diferidos	0	0	0	0	0
Estimación por Pérdida o Deterioro de Activos no Circulantes	0	0	0	0	0
Otros Activos no Circulantes	0	0	0	0	0

Bajo protesta de decir verdad declaramos que los Estados Financieros y sus Notas son razonablemente correctos y responsabilidad del emisor.

Elaboró

L.A.E. LUIS RAMÓN ANTONIO MARTÍNEZ
JEFE DE OF. DE REC. FINANCIEROS

Verificó

MAYGE. MARÍA LUISA ROSALDO IZQUIERDO
SUBDIRECCIÓN ADMINISTRATIVA

Autorizó

M.T.I. MIGUEL HERNÁNDEZ LINARES
DIRECTORINSTITUTO TECNOLÓGICO SUPERIOR
DE JESÚS CARRANZA
DIRECCIÓN GENERAL

6.1.5

INSTITUTO TECNOLÓGICO SUPERIOR DE JESÚS CARRANZA
Estado Analítico de la Deuda y Otros Pasivos
Del 1 de Enero al 30 de Septiembre de 2019

Denominación de las Deudas	Moneda de Contratación	Institución o País Acreedor	Saldo Inicial del Periodo	Saldo Final del Periodo
DEUDA PÚBLICA				
Corto Plazo				
Deuda Interna			0	0
Instituciones de Crédito			0	0
Títulos y Valores			0	0
Arrendamientos Financieros			0	0
Deuda Externa			0	0
Organismos Financieros Internacionales			0	0
Deuda Bilateral			0	0
Títulos y Valores			0	0
Arrendamientos Financieros			0	0
Subtotal a Corto Plazo			0	0
Largo Plazo				
Deuda Interna			0	0
Instituciones de Crédito			0	0
Títulos y Valores			0	0
Arrendamientos Financieros			0	0
Deuda Externa			0	0
Organismos Financieros Internacionales			0	0
Deuda Bilateral			0	0
Títulos y Valores			0	0
Arrendamientos Financieros			0	0
Subtotal a Largo Plazo			0	0
Otros Pasivos			20,253,267	17,933,648
Total de Deuda y Otros Pasivos			20,253,267	17,933,648

Bajo protesta de decir verdad declaramos que los Estados Financieros y sus Notas son razonablemente correctos y responsabilidad del emisor

Elaboró

L.A.E. LUIS RAMIN ANTONIO MARTINEZ
 JEFE DE OFNA. DE REC. FINANCIEROS

Verificó

MAYGE. MARIA LUISA ROSALDO IZQUIERDO
 SUBDIRECCION ADMINISTRATIVA



Autorizó

M.T.I. MIGUEL HERNÁNDEZ LINARES
 DIRECTOR

6.1.6

INSTITUTO TECNOLÓGICO SUPERIOR DE JESÚS CARRANZA

Estado de Variación en la Hacienda Pública

Del 1 de Enero al 30 de Septiembre de 2019

Concepto	Hacienda Pública/Patrimonio Contribuido	Hacienda Pública/Patrimonio Generado de Ejercicios Anteriores	Hacienda Pública/Patrimonio Generado del Ejercicio	Exceso o Insuficiencia en la Actualización de la Hacienda Pública / Patrimonio	TOTAL
Hacienda Pública / Patrimonio Contribuido Neto de 2018	0				0
Aportaciones	0				0
Donaciones de Capital	0				0
Actualización de la Hacienda Pública/Patrimonio	0				0
Hacienda Pública/Patrimonio Generado Neto de 2018		0	0		0
Resultados del Ejercicio (Ahorro/Desahorro)			0		0
Resultados de Ejercicios Anteriores		0			0
Revalúos		0			0
Reservas		0			0
Rectificaciones de Resultados de Ejercicios Anteriores		0			0
Exceso o Insuficiencia en la Actualización de la Hacienda Pública / Patrimonio Neto de 2018				0	0
Resultado por Posición Monetaria				0	0
Resultado por Tenencia de Activos no Monetarios				0	0
Hacienda Pública/Patrimonio Neto Final del Ejercicio 2018	0	0	0	0	0
Cambios en la Hacienda Pública/Patrimonio Neto de 2019	17,910				17,910
Aportaciones	0				0
Donaciones de Capital	17,910				17,910
Actualización de la Hacienda Pública/Patrimonio	0				0
Variaciones de la Hacienda Pública/Patrimonio Neto de 2019		6,221,867	6,375,020		12,596,887
Resultados del Ejercicio (Ahorro/Desahorro)			6,175,087		6,175,087
Resultados de Ejercicios Anteriores		6,221,867	0		6,221,867
Revalúos			121,224		121,224
Reservas			0		0
Rectificaciones de Resultados de Ejercicios Anteriores			78,709		78,709
Exceso o Insuficiencia en la Actualización de la Hacienda Pública / Patrimonio Neto de 2019				0	0
Resultado por Posición Monetaria				0	0
Resultado por Tenencia de Activos no Monetarios				0	0
Saldo Neto en la Hacienda Pública / Patrimonio 2019	17,910	6,221,867	6,375,020	0	12,614,797

Bajo protesta de decir verdad declaramos que los Estados Financieros y sus Notas son razonablemente correctos y responsabilidad del emisor

Elaboró

L.A.E. LUIS RAMIN ANTONIO MARTINEZ
JEFE DE OFNA. DE REC. FINANCIEROS

Verificó

MAYGE. MARIA LUISA ROSALDO IZQUIERDO
SUBDIRECCION ADMINISTRATIVAINSTITUTO TECNOLÓGICO SUPERIOR
DE JESÚS CARRANZA
DIRECCIÓN GENERAL

Autorizó

M.T.I. MIGUEL HERNÁNDEZ LINARES
DIRECTOR

INSTITUTO TECNOLÓGICO SUPERIOR DE JESÚS CARRANZA		
Estado de Flujos de Efectivo		
Del 1 de Enero al 30 de Septiembre de 2019		
6.1.7	2019	2018
Concepto		
Flujos de Efectivo de las Actividades de Operación		
Origen	26,049,682	26,993,542
Impuestos	0	0
Cuotas y Aportaciones de Seguridad Social	0	0
Contribuciones de mejoras	0	0
Derechos	0	0
Productos	0	0
Aprovechamientos	0	0
Ingresos por Venta de Bienes y Prestación de Servicios	3,221,868	5,881,524
Participaciones y Aportaciones, Convenios, Incentivos Derivados de la Colaboración	0	0
Fiscal y Fondos Distintos de Aportaciones		
Transferencias, Asignaciones y Subsidios y Subvenciones, y Pensiones y Jubilaciones	22,827,814	21,112,018
Otros Orígenes de Operación	0	0
Aplicación	19,874,595	23,652,616
Servicios Personales	14,619,577	12,444,045
Materiales y Suministros	1,386,749	4,022,344
Servicios Generales	3,868,269	6,737,977
Transferencias Internas y Asignaciones al Sector Público	0	0
Transferencias al resto del Sector Público	0	0
Subsidios y Subvenciones	0	0
Ayudas Sociales	0	5,200
Pensiones y Jubilaciones	0	0
Transferencias a Fideicomisos, Mandatos y Contratos Análogos	0	0
Transferencias a la Seguridad Social	0	0
Donativos	0	0
Transferencias al Exterior	0	0
Participaciones	0	0
Aportaciones	0	0
Convenios	0	0
Otras Aplicaciones de Operación	0	443,050
Flujos Netos de Efectivo por Actividades de Operación	6,175,087	3,340,926
Flujos de Efectivo de las Actividades de Inversión		
Origen	148,155	4,446,203
Bienes Inmuebles, Infraestructura y Construcciones en Proceso	0	0
Bienes Muebles	0	0
Otros Orígenes de Inversión	148,155	4,446,203
Aplicación	177,597	4,404,000
Bienes Inmuebles, Infraestructura y Construcciones en Proceso	0	0
Bienes Muebles	37,860	2,402,421
Otras Aplicaciones de Inversión	139,737	2,001,579
Flujos Netos de Efectivo por Actividades de Inversión	-29,442	42,203
Flujo de Efectivo de las Actividades de Financiamiento		
Origen	0	0
Endeudamiento Neto	0	0
Interno	0	0
Externo	0	0
Otros Orígenes de Financiamiento	0	0
Aplicación	3,545,102	4,246,216
Servicios de la Deuda	0	0
Interno	0	0
Externo	0	0
Otras Aplicaciones de Financiamiento	3,545,102	4,246,216
Flujos netos de Efectivo por Actividades de Financiamiento	-3,545,102	-4,246,216
Incremento/Disminución Neta en el Efectivo y Equivalentes al Efectivo	2,600,543	-863,087
Efectivo y Equivalentes al Efectivo al inicio del Ejercicio	2,291,277	1,189,783
Efectivo y Equivalentes al Efectivo al final del Ejercicio	4,891,820	326,696

Bajo protesta de decir verdad declaramos que los Estados Financieros y sus Notas son razonablemente correctos y responsabilidad del emisor.



INSTITUTO TECNOLÓGICO SUPERIOR DE JESÚS CARRANZA
DIRECCIÓN GENERAL
A.E. LUIS RAMIN ANTONIO MARTINEZ
JEFE DE OFNA. DE RBC. FINANCIEROS

Verificó
MAYGE. MARIA LUISA ROSALDO IZQUIERDO
SUBDIRECCIÓN ADMINISTRATIVA


Autorizó
M.T.I. MIGUEL HERNÁNDEZ LINARES
DIRECTOR

INSTITUTO TECNOLÓGICO SUPERIOR DE JESÚS CARRANZA
Informe sobre Pasivos Contingentes
Al 30 de Septiembre de 2019

6.1.8

7411-0001-0001 VARIOS JUICIOS LABORALES	\$ 3,192,947.98
	<u>3,192,947.98</u>

Bajo protesta de decir verdad declaramos que los Estados Financieros y sus Notas son razonablemente correctos y son responsabilidad del emisor.

Elaboró

L.A.F. LUIS RAMIN ANTONIO
MARTINEZ
JEFE DE OFNA. DE REC. FINANCIEROS

Verificó

MAYGE. MARIA LUISA ROSALDO
IZQUIERDO
SUBDIRECCION ADMINISTRATIVA

Autorizó

M.T.I. MIGUEL HERNÁNDEZ LINARES
DIRECTOR



	2019	2018
Efectivo en Bancos - Tesorería	0	0
Efectivo en Bancos - Dependencias	0	0
Inversiones temporales (hasta 3 meses)	0	0
Fondos con afectación específica	0	0
Depósitos de fondos de terceros y otros	0	0
Total de Efectivo y Equivalentes		

	2019	2018
Ahorro/Desahorro antes de rubros Extraordinarios	0	0
<i>Movimientos de partidas (o rubros) que no afectan al efectivo.</i>		
Depreciación	0	0
Amortización	0	0
Incrementos en las provisiones	0	0
Incremento en inversiones producido por revaluación	0	0
Ganancia/pérdida en venta de propiedad, planta y equipo	0	0
Incremento en cuentas por cobrar	0	0
Partidas extraordinarias	0	0

INSTITUTO TECNOLÓGICO SUPERIOR DE JESÚS CARRANZA
Conciliación entre los Ingresos Presupuestarios y Contables
Correspondiente del 1 de Enero al 30 de Septiembre de 2019
(Cifras en pesos)

1. Total de Ingresos Presupuestarios		26,049,682
2. Más Ingresos Contables No Presupuestarios		0
2.1 Ingresos Financieros	0	
2.2 Incremento por Variación de Inventarios	0	
2.3 Disminución del Exceso de Estimaciones por Pérdida o Deterioro u Obsolescencia	0	
2.4 Disminución del Exceso de Provisiones	0	
2.5 Otros Ingresos y Beneficios Varios	0	
2.6 Otros Ingresos Contables No Presupuestarios	0	
3. Menos Ingresos Presupuestarios No Contables		0
3.1 Aprovechamientos Patrimoniales	0	
3.2 Ingresos Derivados de Financiamientos	0	
3.3 Otros Ingresos Presupuestales No Contables	0	
4. Total de Ingresos Contables		26,049,682




INSTITUTO TECNOLÓGICO SUPERIOR DE JESÚS CARRANZA
Conciliación entre los Egresos Presupuestarios y los Gastos Contables
Correspondiente del 1 de Enero al 30 de Septiembre de 2019
(Cifras en pesos)

1. Total de Egresos Presupuestarios		19,912,455
2. Menos Egresos Presupuestarios No Contables		37,860
2.1 Materias Primas y Materiales de Producción y Comercialización	0	
2.2 Materiales y Suministros	0	
2.3 Mobiliario y Equipo de Administración	0	
2.4 Mobiliario y Equipo Educativo y Recreativo	0	
2.5 Equipo e Instrumental Médico y de Laboratorio	0	
2.6 Vehículos y Equipo de Transporte	0	
2.7 Equipo de Defensa y Seguridad	0	
2.8 Maquinaria, Otros equipos y Herramientas	37,860	
2.9 Activos Biológicos	0	
2.10 Bienes Inmuebles	0	
2.11 Activos intangibles	0	
2.12 Obra Pública en Bienes de Dominio Público		
2.13 Obra Pública en Bienes Propios	0	
2.14 Acciones y Participaciones de Capital	0	
2.15 Compra de Títulos y Valores	0	
2.16 Concesión de Préstamos		
2.17 Inversiones en Fideicomisos, Mandatos y Otros Análogos	0	
2.18 Provisiones para Contingencias y Otras Erogaciones Especiales	0	
2.19 Amortización de la Deuda Pública	0	
2.20 Adeudos de Ejercicios Fiscales Anteriores (ADEFAS)	0	
2.21 Otros Egresos Presupuestarios No Contables	0	
3. Más Gastos Contables No Presupuestarios		0
3.1 Estimaciones, Depreciaciones, Deterioros, Obsolescencia y Amortizaciones	0	
3.2 Provisiones	0	
3.3 Disminución de Inventarios	0	
3.4 Aumento por Insuficiencia de Estimaciones por Pérdida o Deterioro u Obsolescencia	0	
3.5 Aumento por Insuficiencia de Provisiones	0	
3.6 Otros Gastos	0	
3.7 Otros Gastos Contables No Presupuestarios	0	
4. Total de Gastos Contables		19,874,595



VERACRUZ
GOBIERNO
DEL ESTADO



SEFIPLAN
Secretaría de Finanzas
y Planeación



GOBIERNO DEL ESTADO DE VERACRUZ DE IGNACIO DE LA LLAVE
INSTITUTO TECNOLÓGICO SUPERIOR DE JESÚS CARRANZA
Tercer Informe Trimestral del Gasto Público 2019

APARTADO II

INFORMES PRESUPUESTARIOS

GOBIERNO DEL ESTADO DE VERACRUZ DE IGNACIO DE LA LLAVE
Tercer Informe Trimestral del Gasto Público 2019
INSTITUTO TECNOLÓGICO SUPERIOR DE JESÚS CARRANZA
Estado Analítico de Ingresos
Del 1 de Enero al 30 de Septiembre de 2019

Rubro de Ingresos	Ingreso					Diferencia (6 = 5 - 1)
	Estimado	Ampliaciones y Reducciones	Modificado	Devengado	Recaudado	
	(1)	(2)	(3 = 1 + 2)	(4)	(5)	
Impuestos	0	0	0	0	0	0
Cuotas y Aportaciones de Seguridad Social	0	0	0	0	0	0
Contribuciones de Mejoras	0	0	0	0	0	0
Derechos	0	0	0	0	0	0
Productos	0	0	0	0	0	0
Aprovechamientos	0	0	0	0	0	0
Ingresos por Ventas de Bienes, Prestación de Servicios y Otros Ingresos	7,175,086	0	7,175,086	3,221,869	3,221,869	-3,953,217
Participaciones, Aportaciones, Convenios, Incentivos Derivados de la Colaboración Fiscal y Fondos Distintos de Aportaciones	15,391,662	11,448,649	26,840,311	22,827,814	22,827,814	7,436,152
Transferencias, Asignaciones, Subsidios y Subvenciones, Pensiones y Jubilaciones	0	0	0	0	0	0
Ingresos Derivados de Financiamientos	0	0	0	0	0	0
Total	22,566,748	11,448,649	34,015,397	26,049,683	26,049,683	3,482,935
				Ingresos excedentes		

Estado Analítico de Ingresos Por Fuente de Financiamiento	Ingreso					Diferencia (6 = 5 - 1)
	Estimado	Ampliaciones y Reducciones	Modificado	Devengado	Recaudado	
	(1)	(2)	(3 = 1 + 2)	(4)	(5)	
Ingresos del Poder Ejecutivo Federal o Estatal y de los Municipios	0	0	0	0	0	0
Impuestos	0	0	0	0	0	0
Cuotas y Aportaciones de Seguridad Social	0	0	0	0	0	0
Contribuciones de Mejoras	0	0	0	0	0	0
Derechos	0	0	0	0	0	0
Productos	0	0	0	0	0	0
Aprovechamientos	0	0	0	0	0	0
Participaciones, Aportaciones, Convenios, Incentivos Derivados de la Colaboración Fiscal y Fondos Distintos de Aportaciones	0	0	0	0	0	0
Transferencias, Asignaciones, Subsidios y Subvenciones, Pensiones y Jubilaciones	0	0	0	0	0	0
Ingresos de los Entes Públicos de los Poderes Legislativo y Judicial, de los Órganos Autónomos y del Sector Paraestatal o Paramunicipal, así como de las Empresas Productivas del Estado	22,566,748	11,448,649	34,015,397	26,049,683	26,049,683	3,482,935
Cuotas y Aportaciones de Seguridad Social	0	0	0	0	0	0
Ingresos por Ventas de Bienes, Prestación de Servicios y Otros Ingresos	7,175,086	0	7,175,086	3,221,869	3,221,869	-3,953,217
Transferencias, Asignaciones, Subsidios y Subvenciones, Pensiones y Jubilaciones	15,391,662	11,448,649	26,840,311	22,827,814	22,827,814	7,436,152
Ingresos derivados de financiamiento	0	0	0	0	0	0
Ingresos Derivados de Financiamientos	0	0	0	0	0	0
Total	22,566,748	11,448,649	34,015,397	26,049,683	26,049,683	3,482,935
				Ingresos excedentes		

GOBIERNO DEL ESTADO DE VERACRUZ DE IGNACIO DE LA LLAVE
Tercer Informe Trimestral del Gasto Público 2019
INSTITUTO TECNOLÓGICO SUPERIOR DE JESÚS CARRANZA
Estado Analítico del Ejercicio del Presupuesto de Egresos
Clasificación Administrativa
Del 1 de Enero al 30 de Septiembre de 2019

Concepto	Egresos					Subejercicio
	Aprobado	Ampliaciones/ (Reducciones)	Modificado	Devengado	Pagado	
	1	2	3 = (1 + 2)	4	5	
Dependencia o Unidad Administrativa 1	22,566,748	11,448,649	34,015,397	19,912,455	19,386,980	14,102,942
Total del Gasto	22,566,748	11,448,649	34,015,397	19,912,455	19,386,980	14,102,942





GOBIERNO DEL ESTADO DE VERACRUZ DE IGNACIO DE LA LLAVE
Tercer Informe Trimestral del Gasto Público 2019
INSTITUTO TECNOLÓGICO SUPERIOR DE JESÚS CARRANZA
Estado Analítico del Ejercicio del Presupuesto de Egresos
Clasificación por Objeto del Gasto (Capítulo y Concepto)
Del 1 de Enero al 30 de Septiembre de 2019

Concepto	Egresos					Subejercicio
	Aprobado	Ampliaciones/ (Reducciones)	Modificado	Devengado	Pagado	
	1	2	3 = (1 + 2)	4	5	
Servicios Personales	14,181,177	7,128,178	21,309,355	14,619,577	14,619,577	6,689,778
Remuneraciones al Personal de Carácter Permanente	8,597,762	3,936,084	12,533,846	9,900,610	9,900,610	2,633,236
Remuneraciones al Personal de Carácter Transitorio	1,011,085	-88,304	922,781	223,645	223,645	699,136
Remuneraciones Adicionales y Especiales	465,000	1,343,305	1,808,305	1,343,305	1,343,305	465,000
Seguridad Social	3,700,000	1,057,155	4,757,155	2,125,988	2,125,988	2,631,167
Otras Prestaciones Sociales y Económicas	397,330	767,952	1,165,282	906,383	906,383	258,899
Previsiones	0	0	0	0	0	0
Pago de Estímulos a Servidores Públicos	10,000	111,986	121,986	119,646	119,646	2,340
Materiales y Suministros	3,350,446	1,475,229	4,825,675	1,386,749	1,338,950	3,438,926
Materiales de Administración, Emisión de Documentos y Artículos Oficiales	1,105,400	330,578	1,435,978	413,308	411,352	1,022,670
Alimentos y Utensilios	202,000	341,996	543,996	84,910	83,557	459,086
Materias Primas y Materiales de Producción y Comercialización	0	0	0	0	0	0
Materiales y Artículos de Construcción y de Reparación	655,000	29,252	684,252	158,379	158,379	525,873
Productos Químicos, Farmacéuticos y de Laboratorio	45,000	15,462	60,462	15,462	15,462	45,000
Combustibles, Lubricantes y Aditivos	773,784	536,765	1,310,549	437,205	395,072	873,344
Vestuario, Blancos, Prendas de Protección y Artículos Deportivos	226,000	115,666	341,666	156,023	156,023	185,643
Materiales y Suministros Para Seguridad	0	0	0	0	0	0
Herramientas, Refacciones y Accesorios Menores	343,262	105,510	448,772	121,462	119,105	327,310
Servicios Generales	3,792,776	2,807,382	6,600,158	3,868,269	3,390,593	2,731,889
Servicios Básicos	357,436	122,036	479,472	160,945	160,945	318,527
Servicios de Arrendamiento	212,500	264,354	476,854	309,535	309,535	167,319
Servicios Profesionales, Científicos, Técnicos y Otros Servicios	480,000	300,614	780,614	574,716	549,596	205,898
Servicios Financieros, Bancarios y Comerciales	60,000	-26,299	33,701	23,700	23,700	10,001
Servicios de Instalación, Reparación, Mantenimiento y Conservación	425,000	545,399	970,399	611,355	611,355	359,044
Servicios de Comunicación Social y Publicidad.	345,000	410,318	755,318	483,406	482,167	271,912
Servicios de Traslado y Viáticos	1,155,000	1,003,382	2,158,382	984,643	914,877	1,173,739
Servicios Oficiales	167,840	79,522	247,362	106,587	106,587	140,775
Otros Servicios Generales	590,000	108,056	698,056	613,382	231,831	84,674
Transferencias, Asignaciones, Subsidios y Otras Ayudas	0	0	0	0	0	0
Transferencias Internas y Asignaciones al Sector Público	0	0	0	0	0	0
Transferencias al Resto del Sector Público	0	0	0	0	0	0
Subsidios y Subvenciones	0	0	0	0	0	0

GOBIERNO DEL ESTADO DE VERACRUZ DE IGNACIO DE LA LLAVE
Tercer Informe Trimestral del Gasto Público 2019
INSTITUTO TECNOLÓGICO SUPERIOR DE JESÚS CARRANZA
Estado Analítico del Ejercicio del Presupuesto de Egresos
Clasificación por Objeto del Gasto (Capítulo y Concepto)
Del 1 de Enero al 30 de Septiembre de 2019

Concepto	Egresos					Subejercicio
	Aprobado	Ampliaciones/ (Reducciones)	Modificado	Devengado	Pagado	
	1	2	3 = (1 + 2)	4	5	
Ayudas Sociales	0	0	0	0	0	0
Pensiones y Jubilaciones	0	0	0	0	0	0
Transferencias a Fideicomisos, Mandatos y Otros Análogos	0	0	0	0	0	0
Transferencias a la Seguridad Social	0	0	0	0	0	0
Donativos	0	0	0	0	0	0
Transferencias al Exterior	0	0	0	0	0	0
Bienes Muebles, Inmuebles e Intangibles	1,242,349	37,860	1,280,209	37,860	37,860	1,242,349
Mobiliario y Equipo de Administración	455,377	0	455,377	0	0	455,377
Mobiliario y Equipo Educativo y Recreativo	336,972	0	336,972	0	0	336,972
Equipo e Instrumental Médico y de Laboratorio	0	0	0	0	0	0
Vehículos y Equipo de Transporte	0	0	0	0	0	0
Equipo de Defensa y Seguridad	0	0	0	0	0	0
Maquinaria, Otros Equipos y Herramientas	450,000	37,860	487,860	37,860	37,860	450,000
Activos Biológicos	0	0	0	0	0	0
Bienes Inmuebles	0	0	0	0	0	0
Activos Intangibles	0	0	0	0	0	0
Inversión Pública	0	0	0	0	0	0
Obra Pública en Bienes de Dominio Público	0	0	0	0	0	0
Obra Pública en Bienes Propios	0	0	0	0	0	0
Proyectos Productivos y Acciones de Fomento	0	0	0	0	0	0
Inversiones Financieras y Otras Provisiones	0	0	0	0	0	0
Inversiones Para el Fomento de Actividades Productivas.	0	0	0	0	0	0
Acciones y Participaciones de Capital	0	0	0	0	0	0
Compra de Títulos y Valores	0	0	0	0	0	0
Concesión de Préstamos	0	0	0	0	0	0
Inversiones en Fideicomisos, Mandatos y Otros Análogos	0	0	0	0	0	0
Otras Inversiones Financieras	0	0	0	0	0	0
Provisiones para Contingencias y Otras Erogaciones Especiales	0	0	0	0	0	0
Participaciones y Aportaciones	0	0	0	0	0	0
Participaciones	0	0	0	0	0	0
Aportaciones	0	0	0	0	0	0
Convenios	0	0	0	0	0	0
Deuda Pública	0	0	0	0	0	0
Amortización de la Deuda Pública	0	0	0	0	0	0
Intereses de la Deuda Pública	0	0	0	0	0	0

GOBIERNO DEL ESTADO DE VERACRUZ DE IGNACIO DE LA LLAVE
Tercer Informe Trimestral del Gasto Público 2019
INSTITUTO TECNOLÓGICO SUPERIOR DE JESÚS CARRANZA
Estado Analítico del Ejercicio del Presupuesto de Egresos
Clasificación por Objeto del Gasto (Capítulo y Concepto)
Del 1 de Enero al 30 de Septiembre de 2019

Concepto	Egresos					Subejercicio 6 = (3 - 4)
	Aprobado	Ampliaciones/ (Reducciones)	Modificado	Devengado	Pagado	
	1	2	3 = (1 + 2)	4	5	
Comisiones de la Deuda Pública	0	0	0	0	0	0
Gastos de la Deuda Pública	0	0	0	0	0	0
Costo por Coberturas	0	0	0	0	0	0
Apoyos Financieros	0	0	0	0	0	0
Adeudos de Ejercicios Fiscales Anteriores (Adefas)	0	0	0	0	0	0
Total del Gasto	22,566,748	11,448,649	34,015,397	19,912,455	19,386,980	14,102,942





GOBIERNO DEL ESTADO DE VERACRUZ DE IGNACIO DE LA LLAVE
Tercer Informe Trimestral del Gasto Público 2019
INSTITUTO TECNOLÓGICO SUPERIOR DE JESÚS CARRANZA
Estado Analítico del Ejercicio del Presupuesto de Egresos
Clasificación Económica (por Tipo de Gasto)
Del 1 de Enero al 30 de Septiembre de 2019

Concepto	Egresos					Subejercicio 6 = (3 - 4)
	Aprobado	Ampliaciones/ (Reducciones)	Modificado	Devengado	Pagado	
	1	2	3 = (1 + 2)	4	5	
Gasto Corriente	21,324,399	11,410,789	32,735,188	19,874,595	19,349,120	12,860,593
Gasto de Capital	1,242,349	37,860	1,280,209	37,860	37,860	1,242,349
Amortización de la Deuda y Disminución de Pasivos	0	0	0	0	0	0
Pensiones y Jubilaciones	0	0	0	0	0	0
Participaciones	0	0	0	0	0	0
Total del Gasto	22,566,748	11,448,649	34,015,397	19,912,455	19,386,980	14,102,942

Handwritten signatures and a checkmark are present below the table, indicating approval or verification of the data.

GOBIERNO DEL ESTADO DE VERACRUZ DE IGNACIO DE LA LLAVE
 Tercer Informe Trimestral del Gasto Público 2019
 INSTITUTO TECNOLÓGICO SUPERIOR DE JESÚS CARRANZA
 Estado Analítico del Ejercicio del Presupuesto de Egresos
 Clasificación Funcional (Finalidad y Función)
 Del 1 de Enero al 30 de Septiembre de 2019

Concepto	Egresos					Subejercicio 6 = (3 - 4)
	Aprobado	Ampliaciones/ (Reducciones)	Modificado	Devengado	Pagado	
	1	2	3 = (1 + 2)	4	5	
Gobierno	0	0	0	0	0	0
Legislación			0			0
Justicia			0			0
Coordinación de la Política de Gobierno			0			0
Relaciones Exteriores			0			0
Asuntos Financieros y Hacendarios			0			0
Seguridad Nacional			0			0
Asuntos de Orden Público y de Seguridad Interior			0			0
Otros Servicios Generales			0			0
Desarrollo Social	22,566,748	11,448,649	34,015,397	19,912,455	19,386,980	14,102,942
Protección Ambiental			0			0
Vivienda y Servicios a la Comunidad			0			0
Salud			0			0
Recreación, Cultura y Otras Manifestaciones Sociales			0			0
Educación	22,566,748	11,448,649	34,015,397	19,912,455	19,386,980	14,102,942
Protección Social			0			0
Otros Asuntos Sociales			0			0
Desarrollo Económico	0	0	0	0	0	0
Asuntos Económicos, Comerciales y Laborales en General			0			0
Agropecuaria, Silvicultura, Pesca y Caza			0			0
Combustibles y Energía			0			0
Minería, Manufacturas y Construcción			0			0
Transporte			0			0
Comunicaciones			0			0
Turismo			0			0
Ciencia, Tecnología e Innovación			0			0
Otras Industrias y Otros Asuntos Económicos			0			0
Otras no Clasificadas en Funciones Anteriores	0	0	0	0	0	0
Transacciones de la Deuda Pública / Costo Financiero de la Deuda			0			0
Transferencias, Participaciones y Aportaciones entre Diferentes Niveles y Ordenes de Gobierno			0			0
Saneamiento del Sistema Financiero			0			0
Adeudos de Ejercicios Fiscales Anteriores			0			0
Total del Gasto	22,566,748	11,448,649	34,015,397	19,912,455	19,386,980	14,102,942

GOBIERNO DEL ESTADO DE VERACRUZ DE IGNACIO DE LA LLAVE
Tercer Informe Trimestral del Gasto Público 2019
INSTITUTO TECNOLÓGICO SUPERIOR DE JESÚS CARRANZA
Endeudamiento Neto
Del 1 de Enero al 30 de Septiembre de 2019

Identificación de Crédito o Instrumento	Contratación / Colocación	Amortización	Endeudamiento Neto
	A	B	C = A - B
Créditos Bancarios			
			0
			0
			0
			0
			0
			0
			0
			0
			0
			0
			0
Total Créditos Bancarios	0	0	0
Otros Instrumentos de Deuda			
			0
			0
			0
			0
			0
			0
			0
			0
			0
			0
Total Otros Instrumentos de Deuda	0	0	0
TOTAL	0	0	0



GOBIERNO DEL ESTADO DE VERACRUZ DE IGNACIO DE LA LLAVE
Tercer Informe Trimestral del Gasto Público 2019
INSTITUTO TECNOLÓGICO SUPERIOR DE JESÚS CARRANZA
Intereses de la Deuda
Del 1 de Enero al 30 de Septiembre de 2019

Identificación de Crédito o Instrumento	Devengado	Pagado
Créditos Bancarios		
Total de Intereses de Créditos Bancarios	0	0
Otros Instrumentos de Deuda		
Total de Intereses de Otros Instrumentos de Deuda	0	0
TOTAL	0	0





GOBIERNO DEL ESTADO DE VERACRUZ DE IGNACIO DE LA LLAVE
Tercer Informe Trimestral del Gasto Público 2019
INSTITUTO TECNOLÓGICO SUPERIOR DE JESÚS CARRANZA
Indicadores de Postura Fiscal
Del 1 de Enero al 30 de Septiembre de 2019

Concepto	Estimado	Devengado	Pagado ³
I. Ingresos Presupuestarios (I=1+2)	22,566,748	26,049,683	26,049,683
1. Ingresos del Gobierno de la Entidad Federativa ¹	0	0	0
2. Ingresos del Sector Paraestatal ¹	22,566,748	26,049,683	26,049,683
II. Egresos Presupuestarios (II=3+4)	22,566,748	19,912,455	19,386,980
3. Egresos del Gobierno de la Entidad Federativa ²	0	0	0
4. Egresos del Sector Paraestatal ²	22,566,748	19,912,455	19,386,980
III. Balance Presupuestario (Superávit o Déficit) (III = I - II)	0	6,137,228	6,662,703

Concepto	Estimado	Devengado	Pagado ³
III. Balance presupuestario (Superávit o Déficit)	0	6,137,228	6,662,703
IV. Intereses, Comisiones y Gastos de la Deuda	0	0	0
V. Balance Primario (Superávit o Déficit) (V= III - IV)	0	6,137,228	6,662,703

Concepto	Estimado	Devengado	Pagado ³
A. Financiamiento	0	0	0
B. Amortización de la deuda	0	0	0
C. Endeudamiento ó desendeudamiento (C = A - B)	0	0	0

1 Los Ingresos que se presentan son los ingresos presupuestario totales sin incluir los ingresos por financiamientos. Los Ingresos del Gobierno de la Entidad Federativa corresponden a los del Poder Ejecutivo, Legislativo Judicial y Autónomos

2 Los egresos que se presentan son los egresos presupuestarios totales sin incluir los egresos por amortización. Los egresos del Gobierno de la Entidad Federativa corresponden a los del Poder Ejecutivo, Legislativo, Judicial y Órganos Autónomos

3 Para Ingresos se reportan los ingresos recaudados; para egresos se reportan los egresos pagados